

STUDIO TECNICO

STUDIO ASSOCIATO PARISE
Geom. ANNA PARISE
Geom. FABIO PARISE
Dott. Ing. GUSTAVO BONOMI BOSEGGIA

MONTECCHIO PRECALCINO (VI) - Viale Don Martino Chilese, 25/1 - C.A.P. 36030
Tel./fax. +39 0445 86 48 05 - e-mail: studioparise@hotmail.com - P.IVA 03147490241

Provincia di VicenzaComune di Montecchio Precalcino

Piano Urbanistico Attuativo per l'utilizzazione edificatoria di un'area residenziale di espansione denominato "BORTOLAN"

VICINO MARIA ANNADIR

RISERVATO AL COMUNE E/O ALTRI ENTI

TAVOLA
3

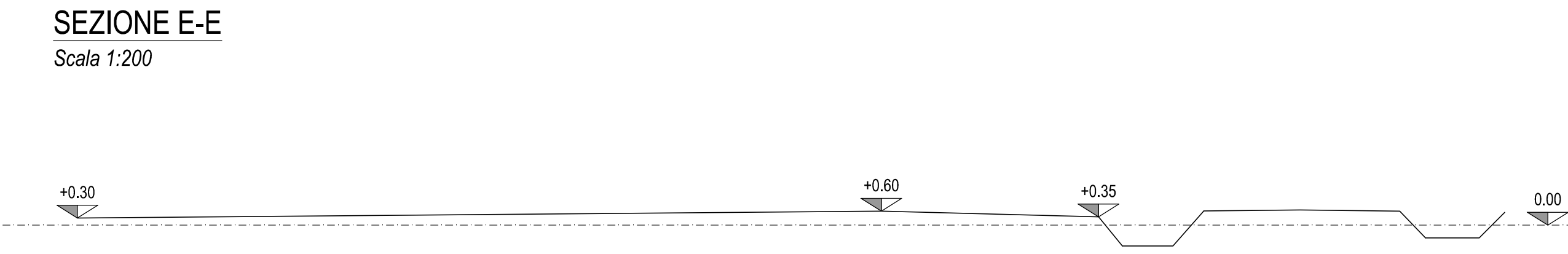
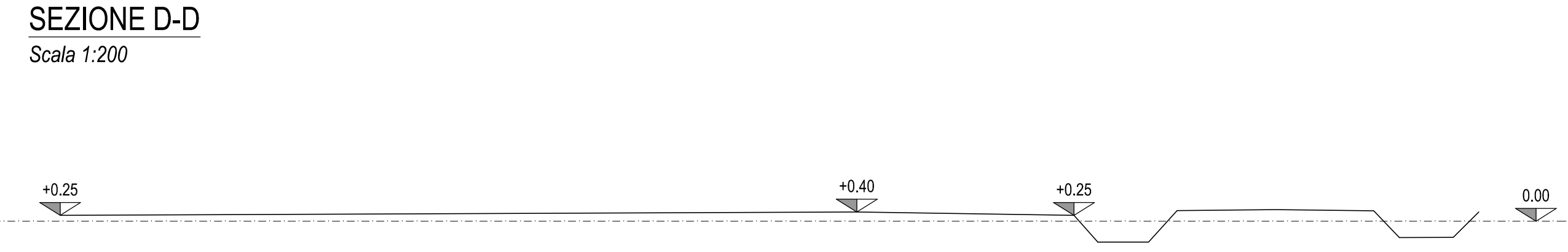
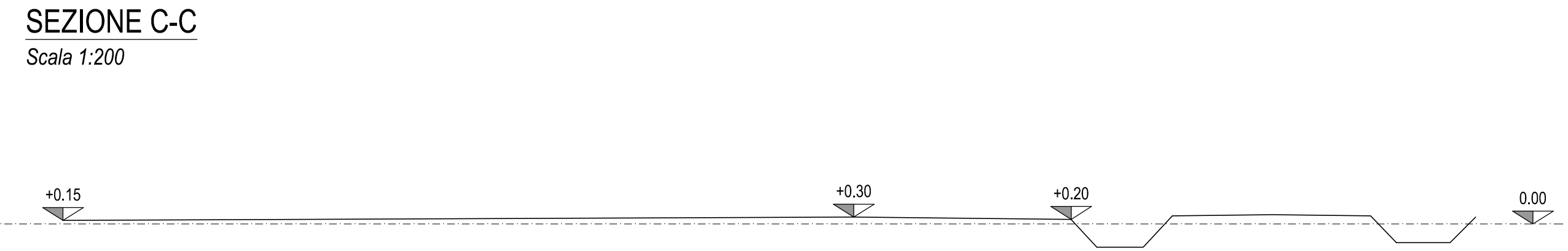
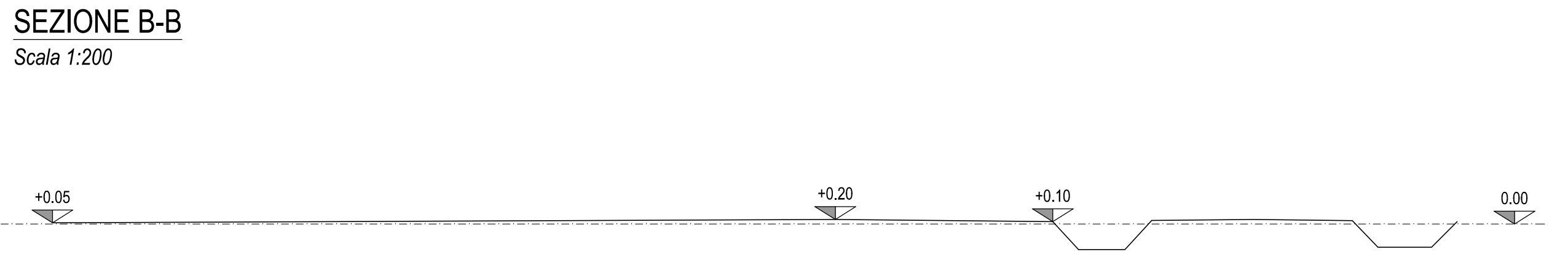
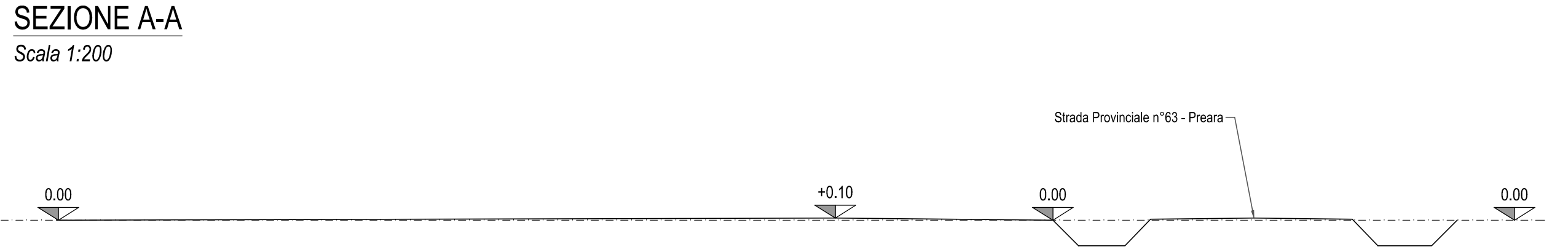
OGGETTO: SEZIONI ILLUSTRATIVE
Stato Attuale
Stato Modificato

IL TECNICO
IL TECNICO

UBICAZIONE
COMUNE Montecchio Precalcino FRAZ. \
VIA Bortolan N° \
CATASTO FOG. 13 MAPPALE: 966
PATI Linee preferenziali di sviluppo insediativo.art.14
PI C2.1 - Residenziale di espansione, art.27
DATA 11/04/2017 CARTELLA N° 494
FILE: Progetto_2017_494 Rev. 2

IL COMMITTENTE

STATO ATTUALE



STATO MODIFICATO

