

ANALISI DELLA CONDIZIONE LIMITE PER L'EMERGENZA (CLE)

Tav. 02
scala 1:2.000

Regione Veneto
Comune di Montecchio Precalcino



Regione	Soggetto Realizzatore	Data
Veneto	 Dott.ssa Geol. Elda Dalla Longa	luglio 2020


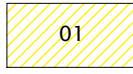


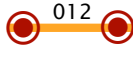




Legenda

Codice Provincia: 024

Codice Comune: 062

 Confine Comunale

Sistema di gestione dell'emergenza

-  009 Edificio Strategico
-  01 Area di Emergenza (AMMASSAMENTO)
-  02 Area di Emergenza (RICOVERO)
-  001 Infrastruttura di connessione
-  012 Infrastruttura di accessibilità
-  17300 Aggregato strutturale
-  006 Unità strutturale interferente appartenente ad un AS
-  004 Unità strutturale non interferente appartenente ad un AS
-  008 Unità strutturale interferente isolata

0 50 100 200 Meters

